




GUÍA DE TALLAS

GALO BERTIN

CÓMO MEDIRTE



CUELLO

Pasa la cinta métrica alrededor del cuello con una suave inclinación en la parte de adelante. (Sobre la manzana de Adán).

LARGO MANGA

Dobla tu brazo a forma que tu codo quede a 90 grados y pon tu mano a la altura de tu cadera. coloca la cinta entre el cuello y el hombro y mide a través de tu hombro, codo y hacia abajo hasta la muñeca

PECHO

Pasa la cinta métrica por debajo de los brazos alrededor de la parte más sobresaliente del pecho.

CINTURA


Si tienes un cinturón en casa, Puedes saber tu talla midiendo desde la mitad de la hebilla hasta el tercer agujero.

CADERA

Junta los pies y rodea la cadera con la cinta métrica pasando por la parte que más sobresale de las pompas.

TALLAS

GALO BERTIN



CAMISAS

| CAMISAS | | | |
|-----------|---------------------|---------------------|---------------------|
| SU ALTURA | ENTRE 1,55 Y 1,76 M | ENTRE 1,76 Y 1,82 M | ENTRE 1,82 Y 2,00 M |
| TALLE | CORTO (CH) | REGULAR (M) | LARGO (G) |


| MEDIDAS EN PULGADAS | | | | | |
|----------------------|----------|----------|-----|-----|-----|
| | XS | CH | M | G | XG |
| CONTORNO PECHO | 36" | 40" | 44" | 48" | 52" |
| CONTORNO CINTURA | 33" | 37" | 41" | 45" | 49" |
| CONTORNO BASE | 35" | 39" | 43" | 47" | 51" |
| CONTORNO CUELLO | 14 | 15 | 16 | 17 | 18 |
| LARGO MANGA CON PUÑO | 24 1/4 " | 24 3/8 " | 25" | 25" | 25" |

CAMISAS Y PANTALONES



TALLAS

GALO BERTIN



SACOS

| SACOS | | | | | |
|----------------------|---------------------|---------|---------------------|---------|---------------------|
| SU ALTURA | ENTRE 1,55 Y 1,76 M | | ENTRE 1,76 Y 1,82 M | | ENTRE 1,82 Y 2,00 M |
| TALLE | CORTO (CH) | | REGULAR (M) | | LARGO (G) |
| MEDIDAS EN PULGADAS | | | | | |
| | 36 | 38 | 40 | 42 | 44 |
| CONTORNO PECHO | 41" | 43" | 45" | 47" | 49" |
| CONTORNO CINTURA | 36" | 38" | 40" | 42" | 44" |
| CONTORNO BASE | 40" | 42" | 44" | 46" | 48" |
| CONTORNO CUELLO | 28 1/4" | 28 1/2" | 28 3/4" | 29" | 29 1/4" |
| LARGO MANGA CON PUÑO | 25 1/2" | 25 1/2" | 25 7/8" | 25 7/8" | 26 1/4" |

SACOS DE LAVOR

-  No Lavar
-  No usar blanqueador
-  No usar secadoras

TALLAS

GALO BERTIN



PANTALONES

| PANTALONES | | | | | |
|---------------------|---------------------|-----|---------------------|-----|---------------------|
| SU ALTURA | ENTRE 1,55 Y 1,76 M | | ENTRE 1,76 Y 1,82 M | | ENTRE 1,82 Y 2,00 M |
| TALLE | CORTO (CH) | | REGULAR (M) | | LARGO (G) |
| MEDIDAS EN PULGADAS | | | | | |
| TALLA CINTURA | CH | M | | G | |
| TALLA CINTURA | 30" | 32" | 34" | 36" | 38" |
| CONTORNO BASE | 40" | 42" | 44" | 46" | 48" |
| LARGO | 44" | 44" | 44" | 44" | 44" |

CAMISAS Y PANTALONES



Lavar en lavadora.
Máximo 30°C. Ciclo delicado.



No usar secadora.



No usar blanqueador.



Planchar máximo a 150°C.

TALLAS

GALO BERTIN



CALZADO

| CALZADO | | | | | | | | |
|---------------------|------|----|------|----|------|----|------|----|
| MEDIDAS EN PULGADAS | | | | | | | | |
| México | 26.5 | 27 | 27.5 | 28 | 28.5 | 29 | 29.5 | 30 |
| Europa | 41.5 | 42 | 42.5 | 43 | 43.5 | 44 | 44.5 | 45 |
| UK | 7.5 | 8 | 8.5 | 9 | 9.5 | 10 | 10.5 | 11 |
| USA | 8.5 | 9 | 9.5 | 10 | 10.5 | 11 | 11.5 | 12 |